



2018
臺中世界
花卉博覽會
TAICHUNG
WORLD
FLORA
EXPOSITION

中華民國106年

臺中市神岡區

調解業務概況分析



2017

臺中市神岡區公所會計室編印

中華民國107年6月出版



目錄

| | |
|-------------------------|----|
| 壹、前言 | 1 |
| 貳、本區調解委員會的功能 | 3 |
| 一、免費提供民眾聲請調解 | |
| 二、調解服務項目 | |
| 三、調解的好處 | |
| 四、調解的效力 | |
| 五、辦理調解案件流程 | |
| 參、辦理調解業務概況 | 6 |
| 一、調解委員人數 | 6 |
| 二、調解委員組成情形 | 6 |
| 三、調解業務－辦理民國 106 年調解案件分析 | 9 |
| 四、按調解業務別分 | 12 |
| 五、按調解成立別分 | 14 |
| 六、按調解方式別分 | 18 |
| 七、按臺中市行政區域別分 | 19 |
| 肆、結論與建議 | 20 |
| 伍、統計表 | 22 |
| 陸、參考資料 | 27 |

壹、前言

由於工商發達、社會結構急遽變遷，人與人之間緊密頻繁的互動關係，導致糾紛事件層出不窮，相對的也產生很多問題有待尋求法律途徑解決，然而動輒互控、訴訟的情況下，凡事都要到法院訴訟或控告，不僅在時間、金錢、精神上均會大大耗損，也徒增許多困擾與禍端，且浪費司法資源。

「調解服務」是政府為民服務工作的重要一環，對於化解糾紛、疏減訟源功不可沒。普設於全國各鄉、鎮、市（區）公所的調解委員會，聘請地方信望素孚的公正人士擔任調解委員，為民眾排難解紛、定爭息訟，以增進社會祥和。

調解委員在已發生的爭執中，藉著個人的社會經驗及中立的第三者立場，扮演和事佬的角色，居間溝通協調，勸諭當事人化解歧見，相互讓步，以促成糾紛的解決。調解委員在調解程序裡，必須保持客觀中立，既不偏袒任何一方，不能也不會代替任何一方做決定。

鄉鎮市調解委員會的設置，主要的法源是「鄉鎮市調解條例」，這部條例不僅涵蓋了調解委員會的組織、調解程序的實質運作，也對調解成立經法院核定的效力做了詳盡的規範，目的就是希望經由調解的過程，達到紛爭一次性的解決，兼以疏減法院的訟源及促進地方的和諧，所以調解是一種法律活動。

調解的程序，是在兩造當事人間與調解委員三方關係中，大家一起努力地將達成共識的內容，特定而具體地形諸於法律文字，作成「調解筆錄」及「調解書」後，再連同事件卷宗事證資料函送法院，由法官進行審核，准予核定後，則由法律賦予它與打官司取得確定判決一樣的法律效果。

萬一當事人仍不依調解的內容來履行應盡的義務時，有權利的一方就可以拿法院核定的調解書作為「執行名義」，透過地方法院所設置的民事執行處聲請強制執行。

本區依據：「鄉鎮市調解條例」設置調解委員會，由調解委員會辦理調解業務，服務本區居民，本區調解委員會受理之調解事項如下：

一、民事事件：包括債務糾紛、產權糾紛、房屋租賃賠償等有關民事事件。

二、告訴乃論之刑事案件：妨害風化、傷害等告訴乃論之刑事案件。

雙方當事人須有爭議存在始得聲請調解：民事事件應得雙方當事人之同意；告訴乃論之刑事事件應得被害人之同意，始得進行調解，但以下之民事事件不能要求調解：

1. 婚姻無效或撤銷、請求認領、協議離婚、收養等。
2. 違背強制或禁止之規定，公共秩序或善良風俗的事項。
3. 假扣押、假處分、公示催告、宣告死亡、禁治產宣告、公證等。
4. 關於租佃爭議事件。
5. 事件已在第一審法院辯論終結者。

本文係將本區近年來辦理調解業務之基本概況予以簡要分析，期能擬訂相關政策，以作為服務居民的參考。

貳、本區調解委員會的功能

本區於區公所設有調解委員會，調解委員均由地方上具有法律或其他專業知識及信望素孚之公正人士擔任，其功能如下：

一、免費提供民眾聲請調解。

二、調解服務項目

(一)民事事件：債權債務之清償、房地產買賣、租賃、佔用、公害賠償、商事買賣、其他有關民事事件。

(二)刑事案件：妨害風化、婚姻家庭、妨害自由名譽、信用及祕密、傷害、毀棄、親屬間財產犯罪、交通事故及其他告訴乃論之刑事案件。

三、調解的效力及好處

(一)效力：

1. 調解經地方法院核定後，當事人就該案件不得再行起訴、告訴或自訴。
2. 經法院核定之民事調解，與民事確定判決有同一效力。
3. 經法院核定之刑事調解，以給付金錢或其他代替物或有價證券之一定數量為標的者，其調解書得為執行名義。

(二)好處：

1. 調解除勘驗費應由當事人核實開支外，不徵收任何費用或報酬。
2. 調解之流程迅速簡單，可節省當事人因訴訟浪費時間。

四、辦理調解案件流程

(一)提出聲請

聲請調解一由當事人向鄉、鎮、市、區公所（調解委員會）以書面或言詞為之；言詞聲請者，應製作筆錄，書面聲請者，應按他造人數提出繕本。

(二)受理

依據「鄉鎮市調解條例及相關法令」規定審查調解聲請書內容是否符合規定並予辦理。

(三)書面通知雙方當事人

調解委員會接受聲請後，即決定調解期日，通知雙方當事人到場，並將聲請書狀或言詞聲請筆錄之繕本一併送達於他造。

(四)調解

1、調解程序—由調解委員於當地鄉、鎮、市、區公所或其他適當之處所行之，調解程序不公開之。但當事人另有約定者，不在此限。

2、調解結果可分為調解成立與調解不成立二種。

(五)繼續調解

1、當事人於調解期日無正當理由不到場者，原則上視為調解不成立。

2、雙方當事人經過調解程序，因無法達成協議而調解不成立。

3、如果當事人有正當理由或調解委員會認為有成立調解之望者，得再另訂調解期日繼續調解。

(六)不成立證明書

調解不成立者當事人得聲請調解委員會給與調解不成立之證明書。

(七)轉報

1、調解成立時，調解委員會應作成調解筆錄即調解書，當事人於認可各項記載與事實無誤後應簽名蓋章於其上。

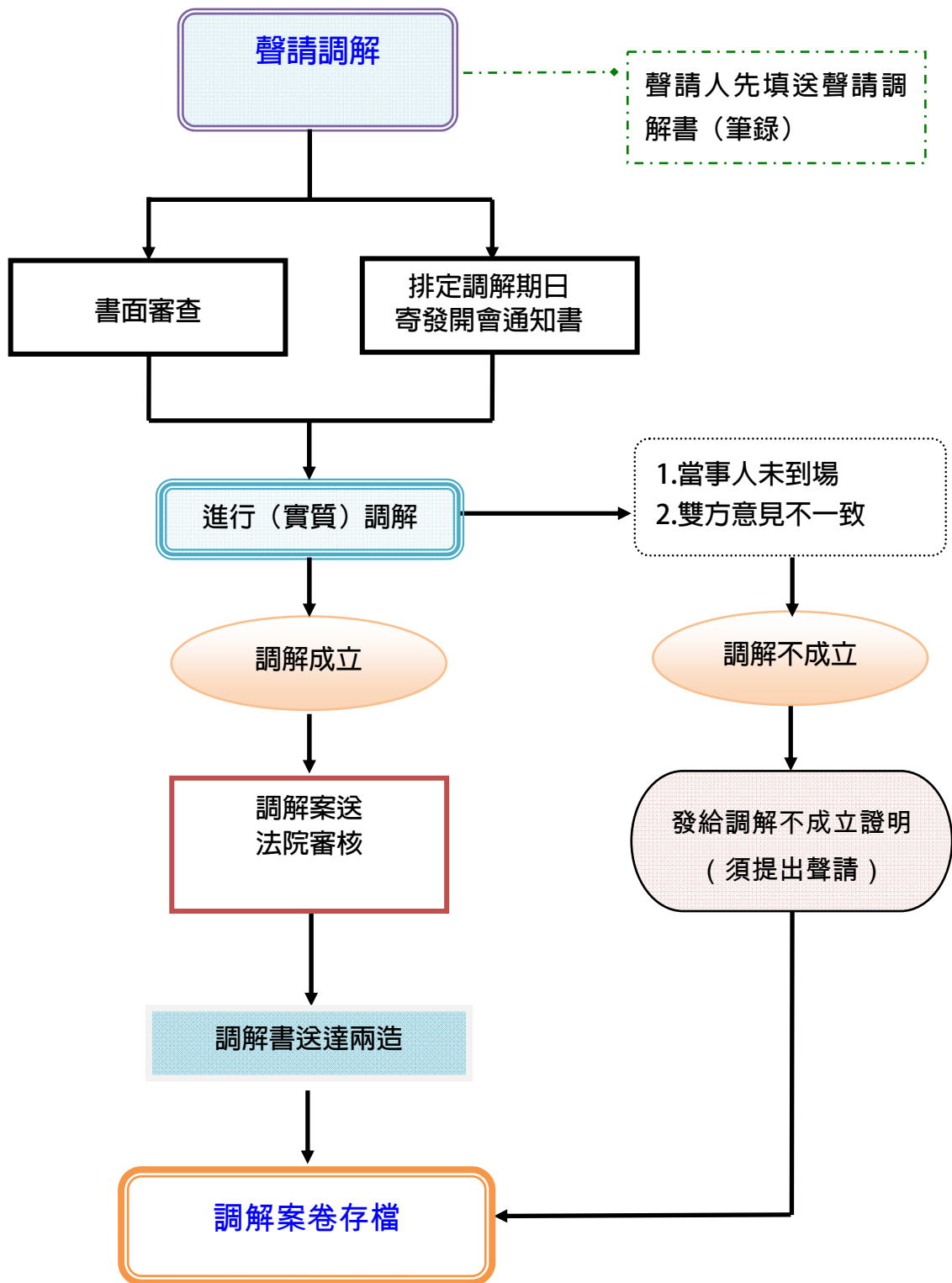
2、依規定調解委員會應於調解成立之日起三日內報知鄉、鎮、市、區公所。

(八)審核

鄉、鎮、市、區公所對於所有調解成立案件，均應於調解成立之日起十日內，不待當事人請求，一律依權責將調解書送請管轄法院審核。

(九)調解案件經法院核定成立，調解案件始視為調解成立。

調解流程圖



資料來源：本所民政課。

參、辦理調解業務概況

民國106年度辦理調解業務概況分述如下：

一、調解委員人數(詳表 2)

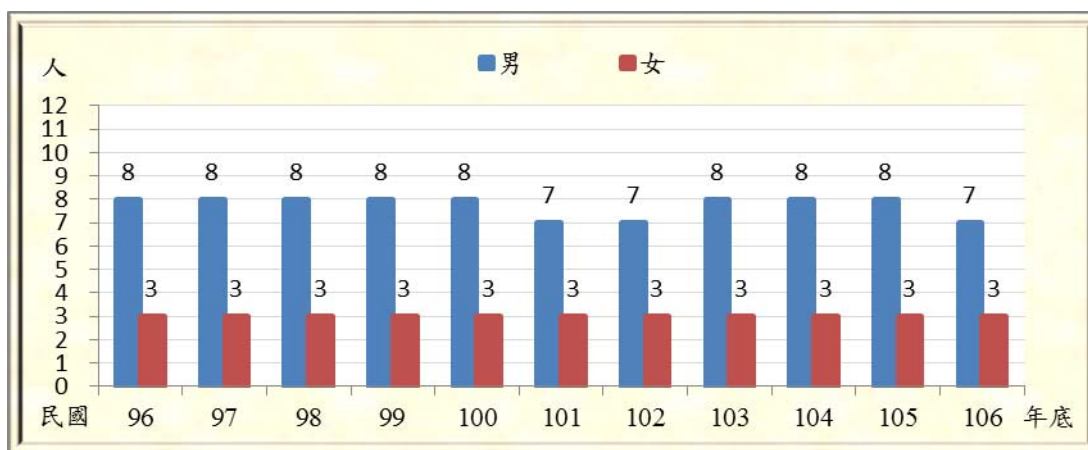
本區調解委員由區長遴選轄內具有法律或其他專業知識及信望素孚之公正人士，經管轄地方法院或其分院及地方法院或其分院檢察署共同審查，遴選符合資格之規定名額，並報直轄市政府備查(同意)後聘任之。本區民國 106 年底調解委員計有 10 人，而平均每萬人口調解委員人數為 1.53 人。

二、調解委員組成情形(詳表 2)

(一) 按性別分：

本區民國 106 年底調解委員較上年底減少 1 人或減少 9.09%；其中男性有 7 人占 70.00%，高於女性 3 人占 30.00%，近 10 年來本區調解委員會委員女性所占比重從 27.27%增加至 30.00%。(如下圖)

神岡區近年底調解委員會組織概況
(按性別分)



資料來源：本所民政課。

(二) 按年齡別分：

本區民國 106 年底調解委員皆為年齡 60 歲以上者，共 10 人占 100.00%，較上年底減少 1 人或減少 9.09%。(如下圖)

神岡區近年底調解委員會組織概況
(按年齡別分)

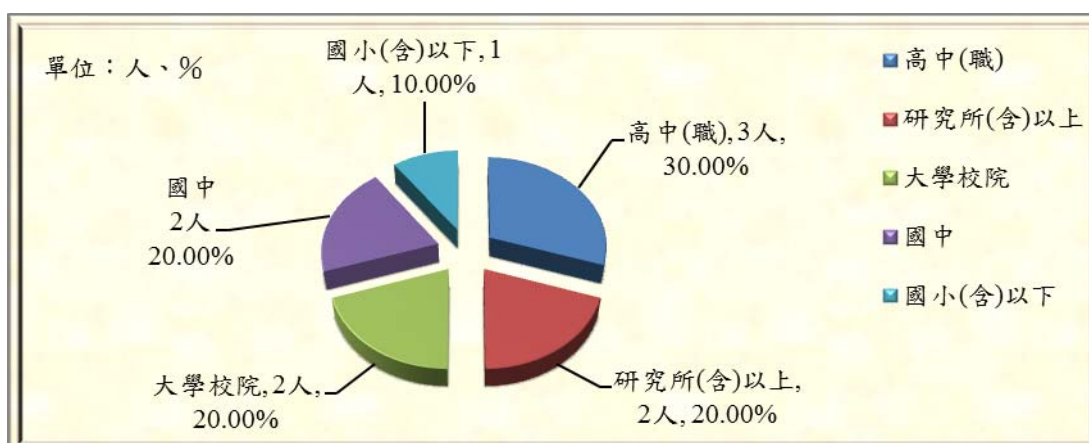


資料來源：本所民政課。

(三) 按教育程度別分：

本區民國 106 年底調解委員教育程度為高中(職)者為 3 人占 30.00%最多，研究所(含)以上者、大學校院者及國中者均為 2 人各占 20.00%次之，國小(含)以下者 1 人占 10.00%。(如下圖)

神岡區民國 106 年底
調解委員會組織概況(按教育程度別分)

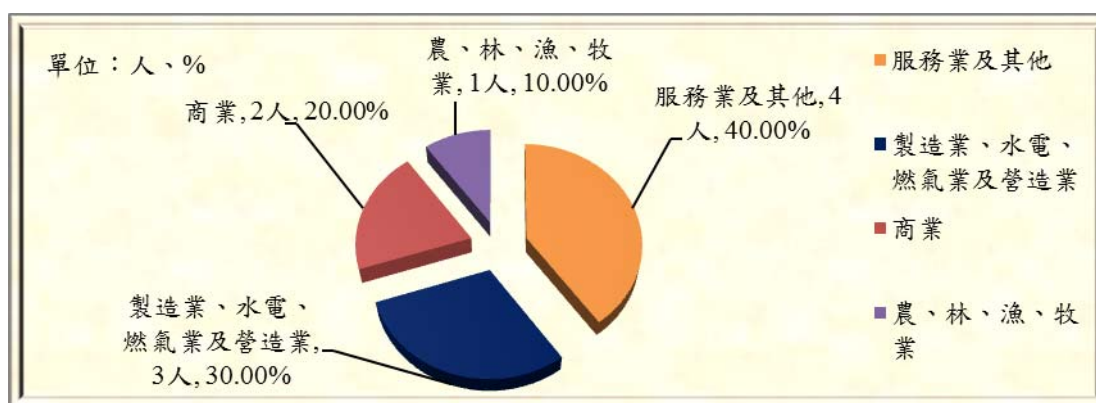


資料來源：本所民政課。

(四) 按委員行業別分：

本區民國 106 年底調解委員所從事行業別，服務業及其他者 4 人占 40.00% 最多，製造業、水電、燃氣業及營造業者為 3 人占 30.00% 次之。(如下圖)

神岡區民國 106 年底
調解委員會組織概況(按委員行業別分)

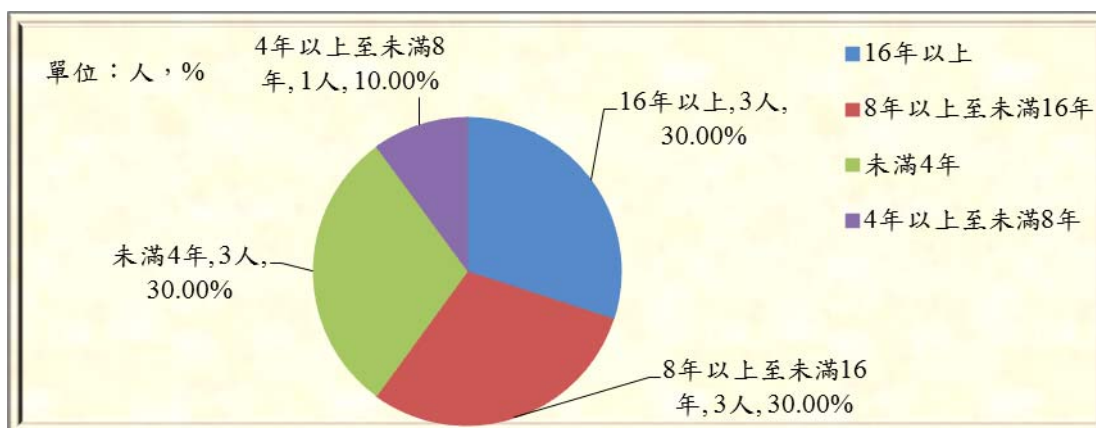


資料來源：本所民政課。

(五) 按委員年資別分：

本區民國 106 年底調解委員年資為 16 年以上者、8 年以上至未滿 16 年者及未滿 4 年者均為 3 人各占 30.00%，4 年以上至未滿 8 年者 1 人占 10.00%。(如下圖)

神岡區民國 106 年底
調解委員會組織概況(按委員年資別分)

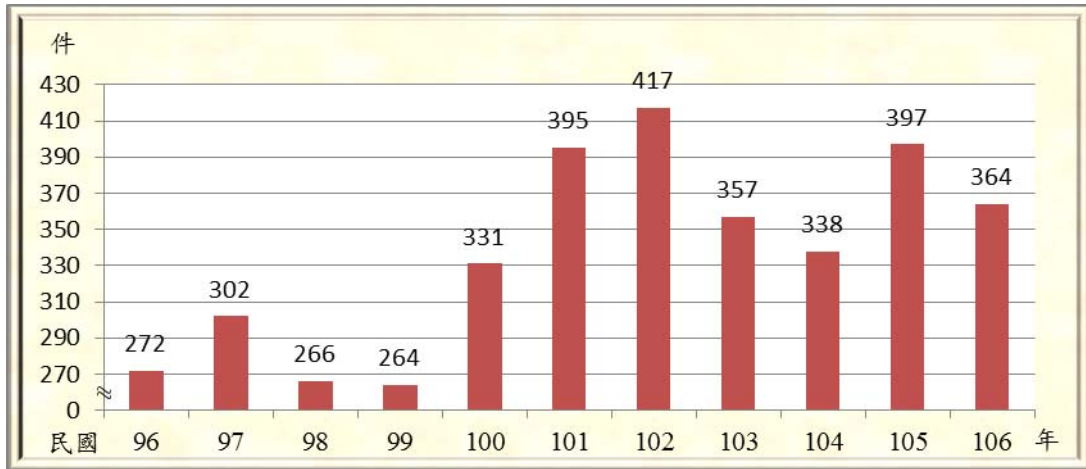


資料來源：本所民政課。

三、調解業務-辦理民國 106 年調解案件分析(詳表 1、表 1-1 及表 3)

民國 106 年本區辦理調解業務總計結案 364 件，較民國 105 年減少 33 件或減少 8.31%，主要係民事結案件數減少 8 件或減少 8.08%，刑事結案件數減少 25 件或減少 8.39%。(如下圖)

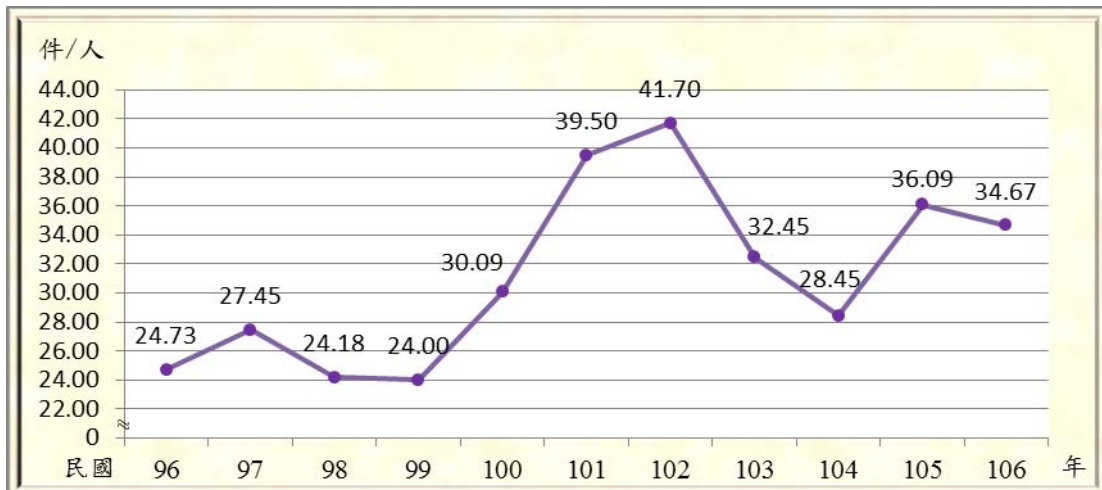
神岡區近年辦理調解案件概況
(總結案件數)



資料來源：本所民政課。

(一)民國106年本區平均每位調解委員調解件數為34.67件，較臺中市68.61件少33.94件。近10年來本區平均每位調解委員調解件數由民國96年24.73件增至民國106年34.67件，增加9.94件。(如下圖)

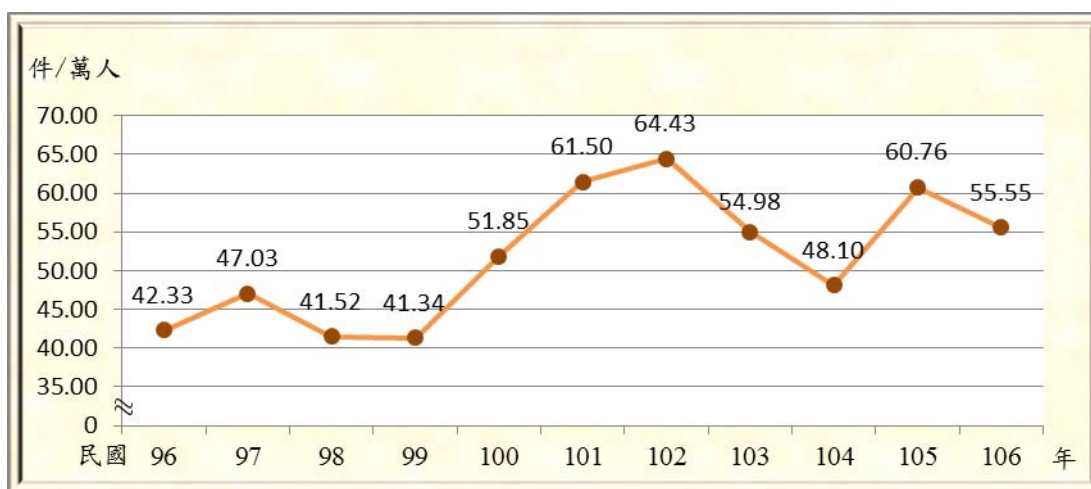
神岡區近年辦理調解案件概況
(平均每位調解委員調解件數)



資料來源：本所民政課。

(二)民國106年本區平均每萬人口聲請調解件數為55.55件，較臺中市平均每萬人口聲請調解件數82.89件少27.34件。近10年來本區平均每萬人口聲請調解件數由民國96年42.33件增至民國106年55.55件，增加13.22件。(如下圖)

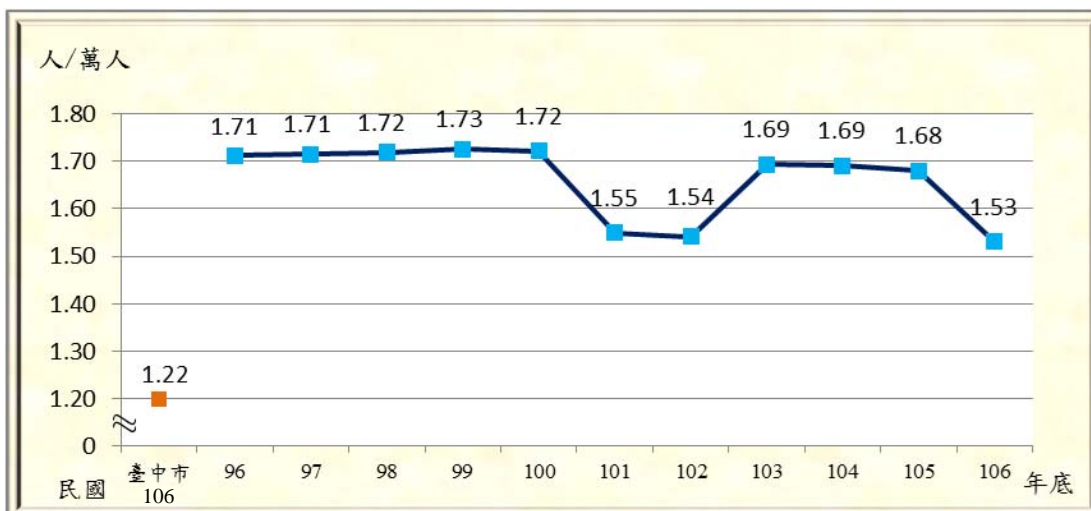
神岡區近年辦理調解案件概況
(平均每萬人口聲請調解件數)



資料來源：本所民政課。

(三)民國106年底本區平均每萬人口調解委員數為1.53人，較臺中市平均每萬人口調解委員數1.22人多0.31人。近10年來本區平均每萬人口調解委員數由民國96年底1.71人減至民國106年底1.53人，減少0.18人。(如下圖)

神岡區近年辦理調解案件概況
(平均每萬人口調解委員數)

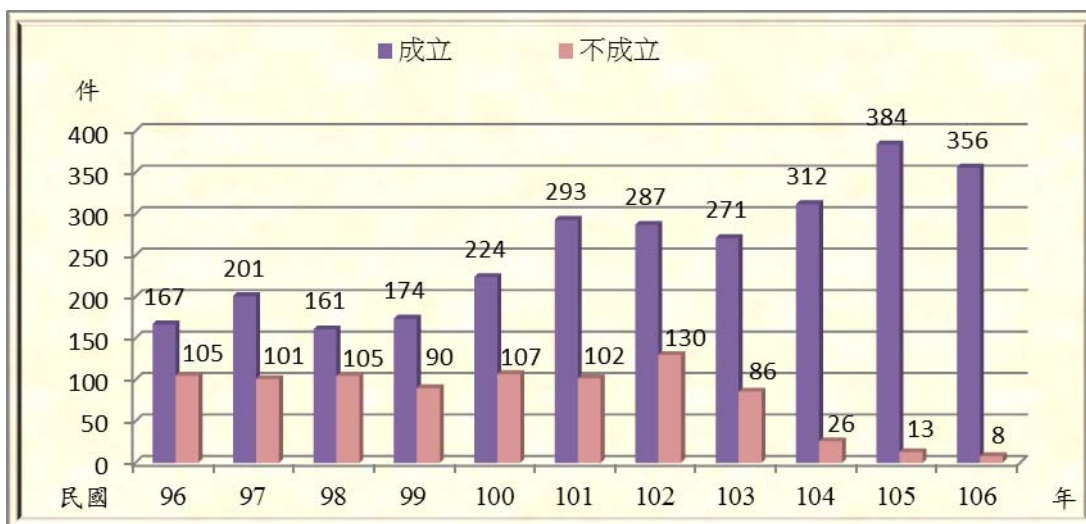


資料來源：本所民政課。

(四)民國 106 年本區辦理調解業務總計結案件數成立概況：

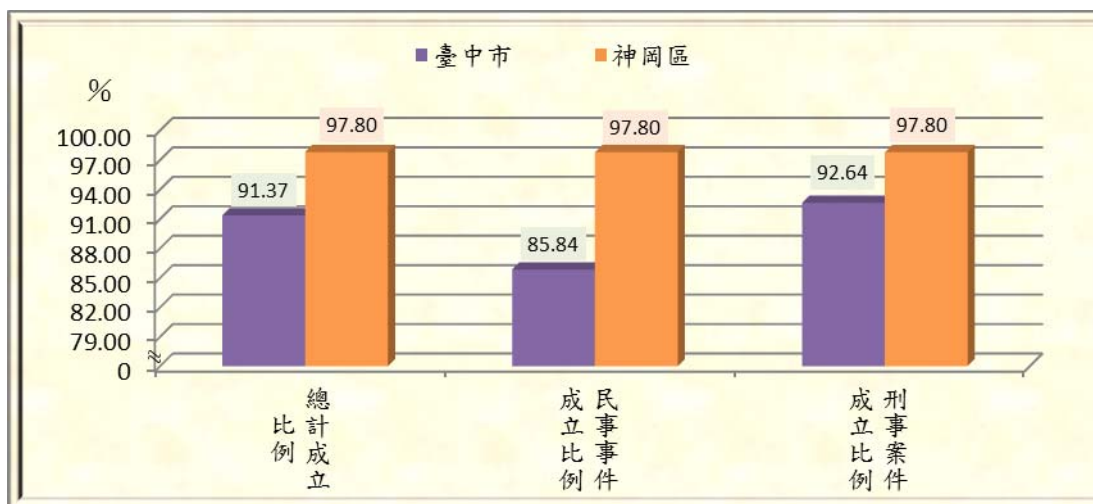
本區辦理調解業務總計結案件數有364件，成立案件有356件，占97.80%，成立案件較民國105年減少28件或減少7.29%，主要係民事成立件數減少6件或減少6.32%，刑事成立件數減少22件或減少7.61%。近10年來成立件數由民國96年167件增至民國106年356件，增加189件或增加113.17%。(如下圖)

神岡區近年辦理調解業務總計結案件數
(成立概況)



資料來源：本所民政課。

臺中市與神岡區
民國 106 年辦理調解業務概況比較

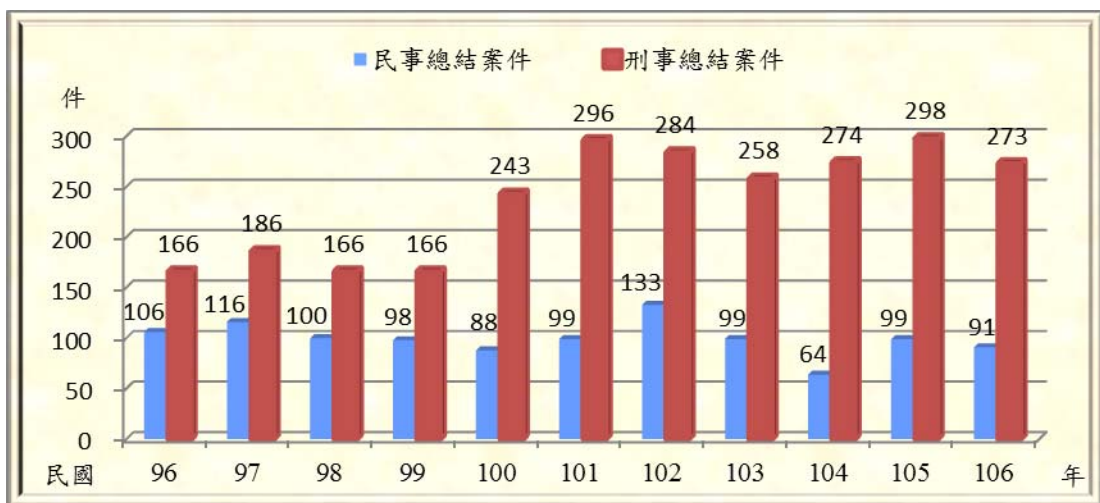


資料來源：臺中市政府法制局。

四、按調解業務別分(詳表 4、表 5 及表 6)

民國106年調解業務結案件數中，民事調解結案有91件，占總結案件數25.00%；刑事調解結案有273件，占總結案件數75.00%；近10年來民事事件由民國96年106件減至民國106年91件，減少15件或減少14.15%；刑事案件由民國96年166件增至民國106年273件，增加107件或增加64.46%。(如下圖)

神岡區近年辦理調解業務概況
(按民事、刑事總結案件分)

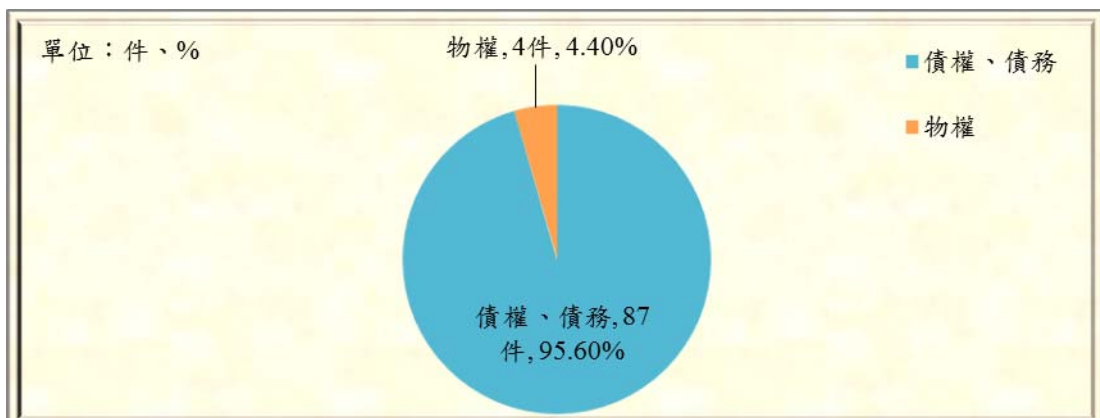


資料來源：本所民政課。

(一)民事事件：

民國106年調解業務結案件數中，民事事件以債權、債務糾紛87件，占95.60%最多，物權4件占4.40%。(如下圖)

神岡區民國 106 年辦理調解業務概況
(民事事件別)

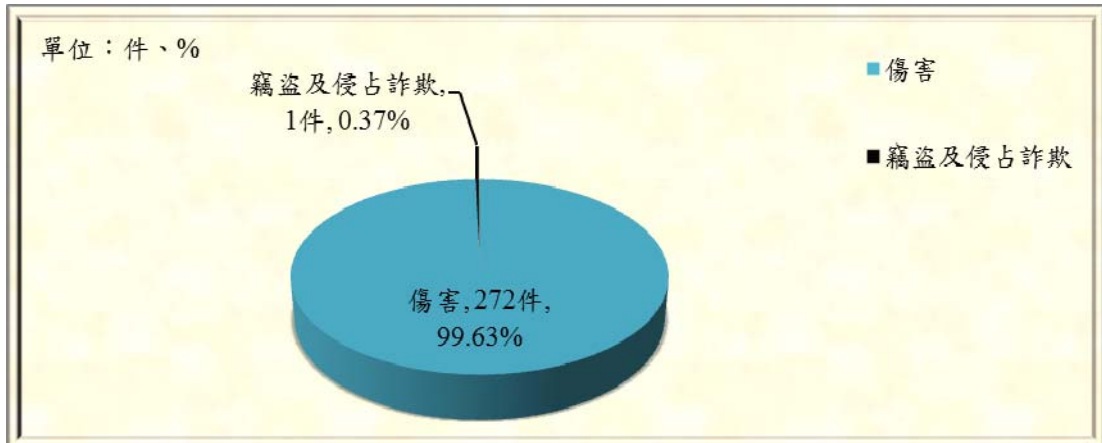


資料來源：本所民政課。

(二)刑事案件：

民國106年調解業務結案件數中，刑事案件以傷害案件272件，占99.63%最多；竊盜及侵占詐欺案件1件，占0.37%。(如下圖)

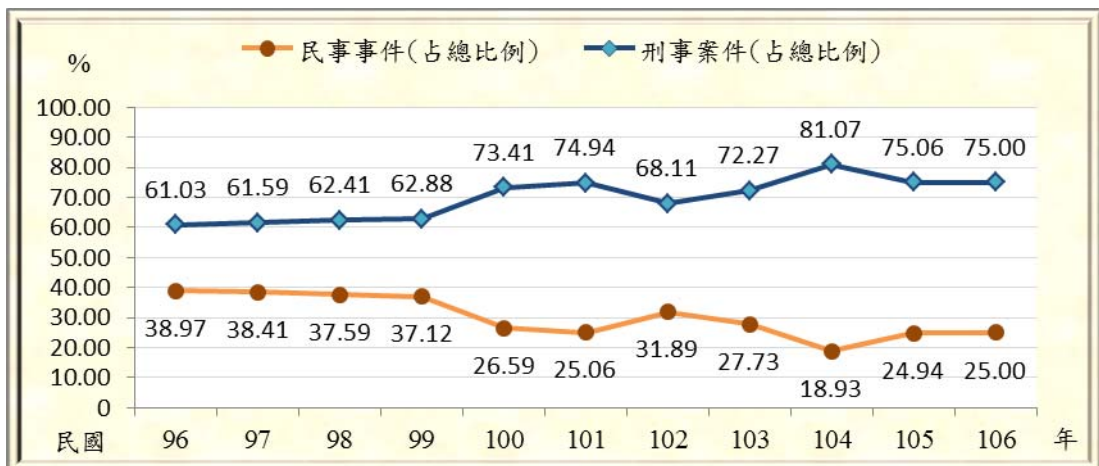
神岡區民國 106 年辦理調解業務概況
(刑事案件別)



資料來源：本所民政課。

(三)近年為疏減訟源，法院將簡易案件交由鄉鎮市調解委員會辦理調解等原因，故刑事案件逐漸增加，民事事件則逐漸減少，近10年來本區民事事件占總結案件比率由38.97%減少至25.00%，比重逐年下降；刑事案件所占比率則由61.03%增加至75.00%。(如下圖)

臺中市神岡區近年辦理調解業務概況
(民事、刑事總結案件比率)

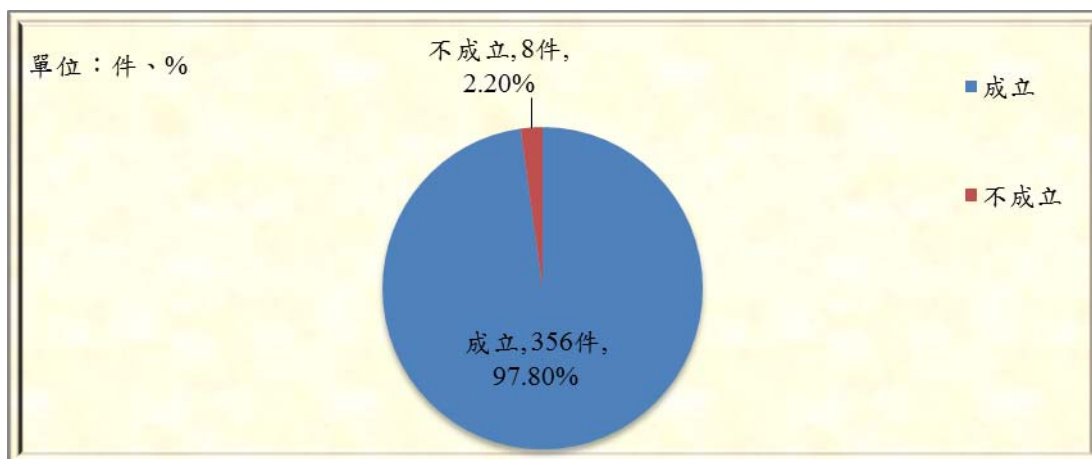


資料來源：本所民政課。

五、按調解成立別分(詳表 4、表 5 及表 7)

(一)民國106年調解成立者356件，調解不成立者8件，調解成立比率為97.80%，較民國105年增加1.07個百分點。(如下圖)

神岡區民國 106 年辦理調解業務概況
(按成立別分)



資料來源：本所民政課。

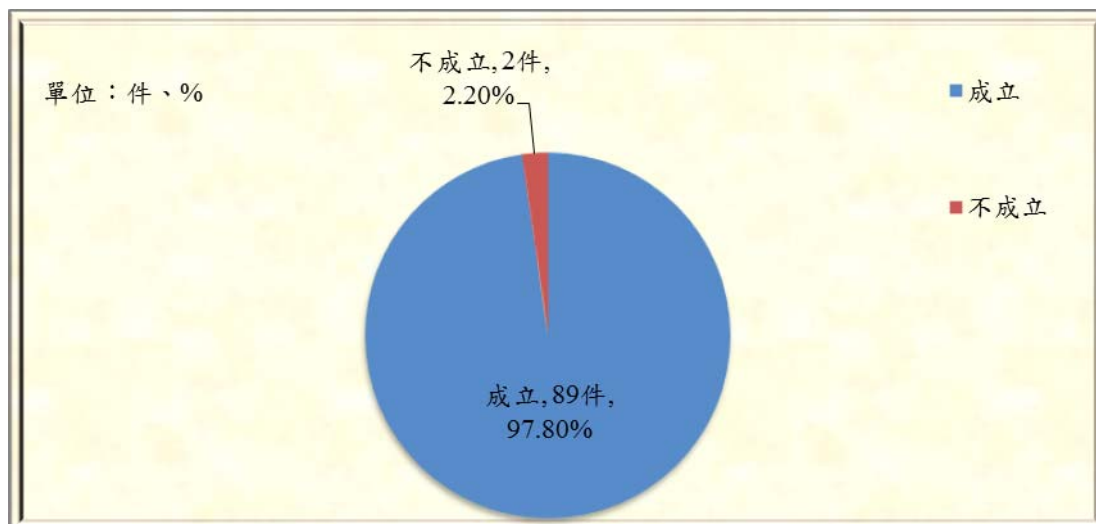
神岡區近年辦理調解業務概況
(調解結案成立比率)



資料來源：本所民政課。

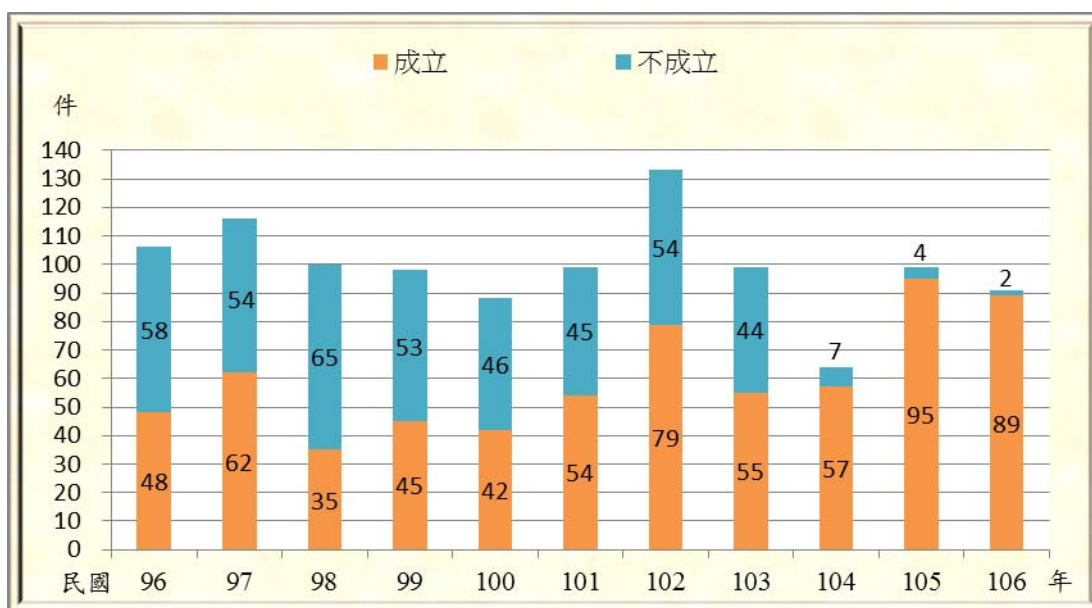
(二)民事事件調解成立者89件，調解不成立者2件，調解成立比率為97.80%，較民國105年增加1.84個百分點，另民事調解成立案件中以債權、債務案件數86件，占96.63%最多。(如下圖)

神岡區民國 106 年辦理調解業務概況
(民事事件別)



資料來源：本所民政課。

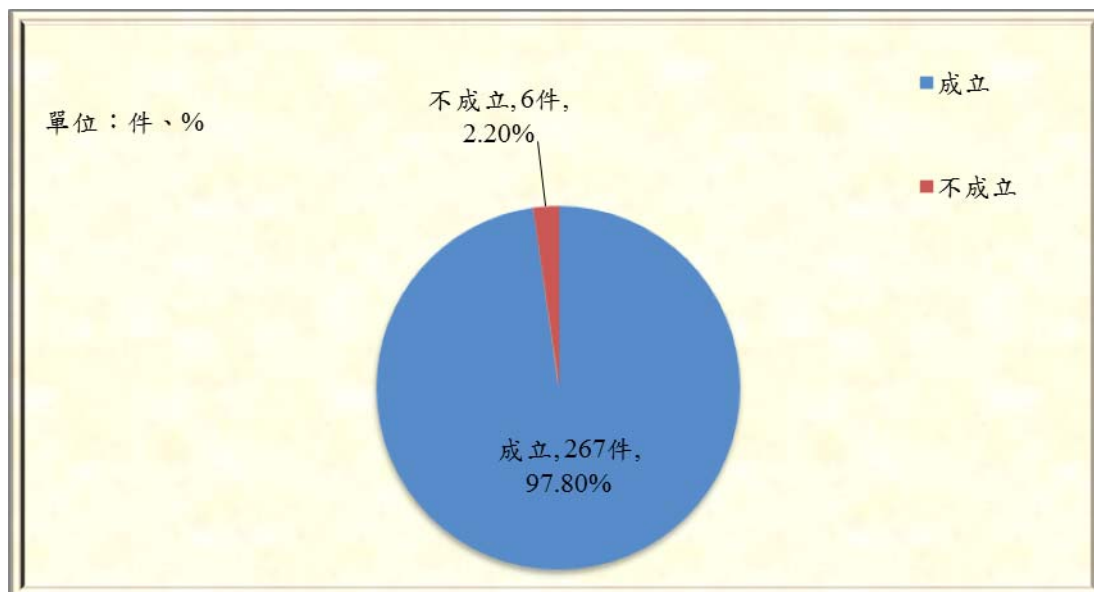
神岡區近年辦理調解業務概況
(民事事件成立件數)



資料來源：本所民政課。

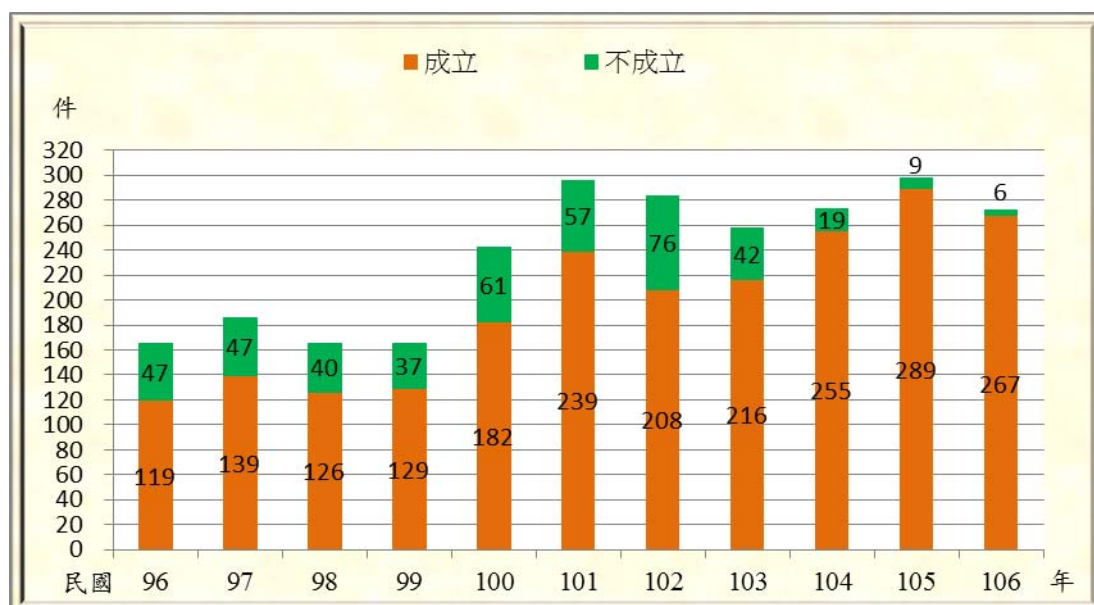
(三)刑事案件調解成立者267件，調解不成立者6件，調解成立比率為97.80%，較民國105年增加0.82個百分點，刑事調解成立案件中，以傷害案件為266件占99.63%最多。(如下圖)

神岡區民國 106 年辦理調解業務概況
(刑事案件別)



資料來源：本所民政課。

神岡區近年辦理調解業務概況
(刑事案件成立件數)



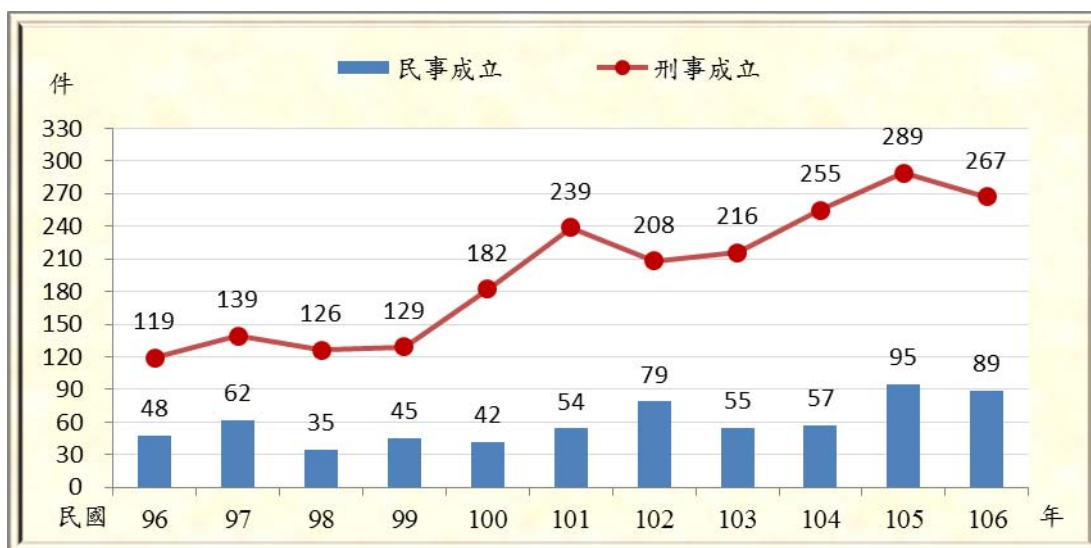
資料來源：本所民政課。

(四)從近年資料觀察，刑事調解成立案件數及比率均較民事事件為高。

1. 依成立件數觀之：

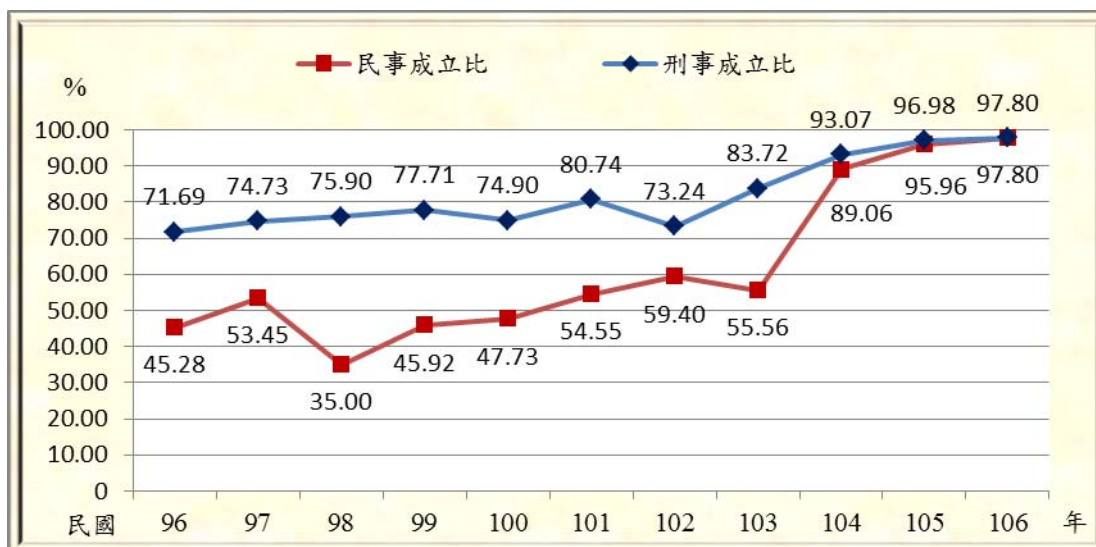
近10年來本區刑事調解成立案件數均較民事事件為高。刑事成立案件數由民國96年119件增加至民國106年267件，民事成立案件數由民國96年48件增加至民國106年89件。(如下圖)

神岡區近年辦理調解業務概況
(民事、刑事成立案件數)



資料來源：本所民政課。

神岡區近年辦理調解業務概況
(民事、刑事成立案件比率)



資料來源：本所民政課。

2. 依成立比率觀之：

近10年來本區刑事案件調解成立比率均較民事事件為高，今年調解成立比率則相同。民事事件調解成立比率由民國96年45.28%增至民國106年97.80%；刑事案件調解成立比率由民國96年71.69%增加至民國106年97.80%。

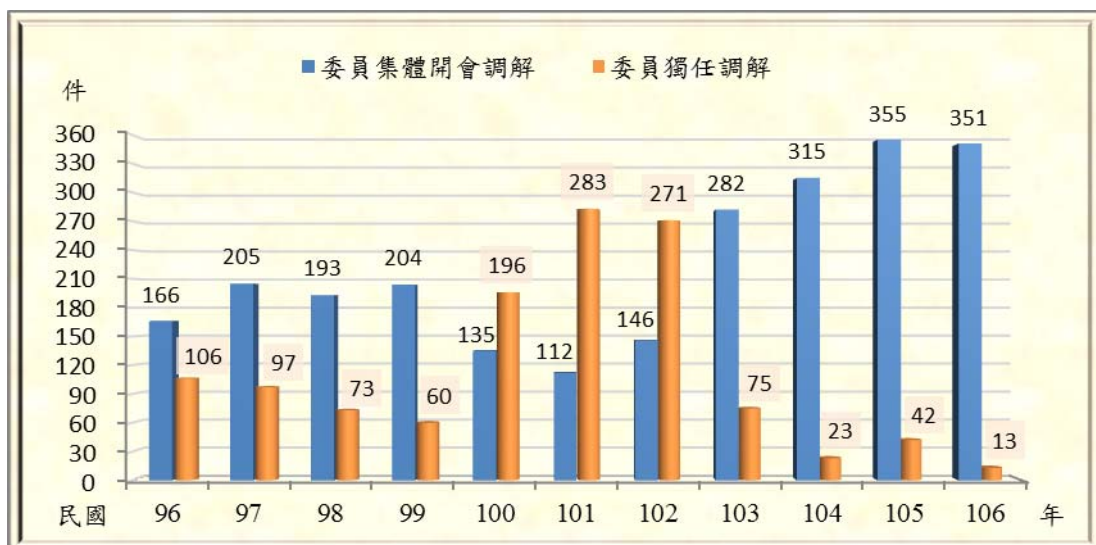
六、按調解方式別分(詳表 8)

調解委員會調解時，應有調解委員三人以上出席，但經兩造當事人之同意，得由調解委員一人逕行調解。

民國106年調解案件共364件，委員集體開會調解有351件占96.43%，其中調解成立343件，成立比率為97.72%；委員獨任調解有13件占3.57%，而調解成立13件，成立比率為100%。(如下圖)

民國106年由當事人推舉相關單位人士參與協同調解者共18件，調解成立比率為100%。

神岡區近年辦理調解業務概況
(按調解方式分)

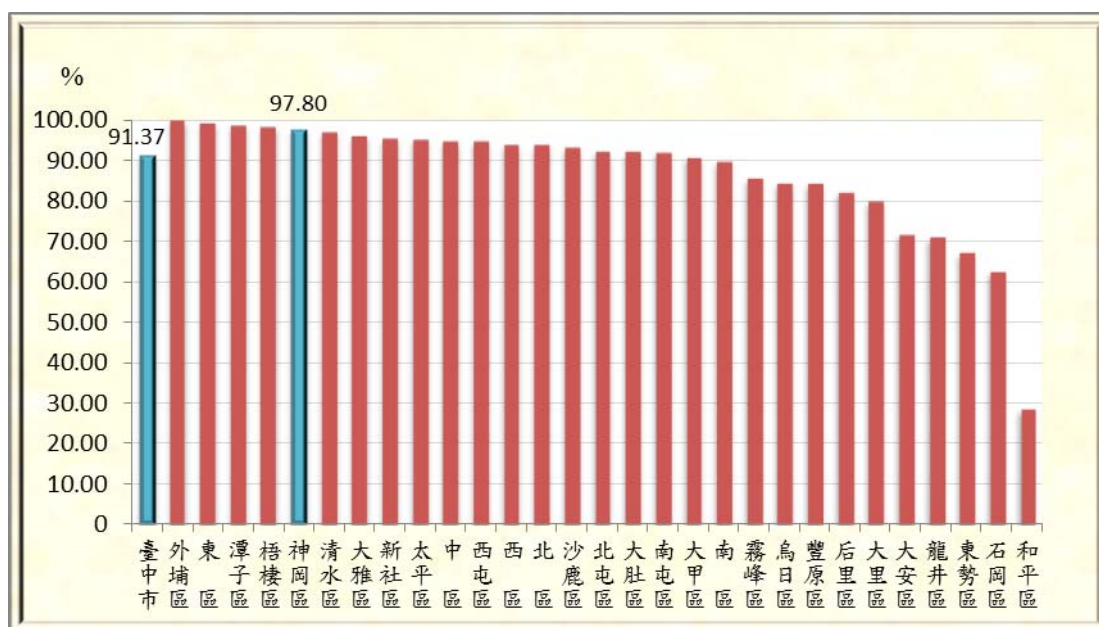


資料來源：本所民政課。

七、按臺中市行政區域別分(詳表 1 及表 1-1)

民國106年本市調解總結案數以西屯區2,310件最多，南屯區1,900件次之，北屯區1,745件居第三，本區以364件居第23位；調解成立比率則以外埔區100.00%最高，東區99.37%次之，潭子區98.86%居第三，本區97.80%居第5。(如下圖)

臺中市各區民國 106 年調解業務概況
(調解成立比率)



資料來源：臺中市政府法制局。

民國106年本市平均每位調解委員調解件數為68.61件，各行政區域以西屯區135.88件最高，南屯區126.67件次之，太平區108.93件居第三，本區以34.67件居第23位，而以和平區3.89件、新社區9.67件、石岡區11.89件較低。

民國106年本區平均每萬人口聲請調解件數為55.55件居第24位，各行政區域以中區465.04件最高，霧峰區134.62件次之，東區126.18件居第三位；而以和平區32.19件最少。

肆、結論與建議

一、民國 106 年底本區調解委員會調解委員組成概況

本區調解委員人數計有10人，其中男性7人，女性3人；以年齡分，60歲以上者10人；其中4人具大學校院以上學歷，高中(職)者3人，國中2人，國小(含)以下者1人；16年以上者、8年以上至未滿16年者及未滿4年者均為3人最多。

近10年來本區調解委員會委員女性比重平均維持在27.27%，今年底略上升為30.00%，教育程度為高中(職)以上者比率由63.64%提高至70.00%，顯示調解委員會委員組成結構已逐漸強化。

二、調解業務

民國106年本區辦理調解業務總計結案364件，較民國105年減少33件或減少8.31%。結案件數中民事事件占25.00%，刑事案件占75.00%。其中調解成立有356件，成立比率為97.80%，高於105年之96.73%，而今年刑事案件調解成立比率與民事事件調解成立比率同為97.80%。

三、本區執行調解業務上，部分行政問題有待解決。

(一)調解委員的產生為遴選轄內具有法律或其他專業知識及信望素孚之公正人士，經管轄地方法院或其分院及地方法院或其分院檢察署共同審查，遴選符合資格之規定名額，報市政府備查後聘任之。近幾年民、刑法大幅修訂，為使調解委員會確實發揮更大的司法功能，期望上級能加強調解委員法律新知的輔導，亦可就本區因刑事案件增加之情形，提供有關刑法之講座，以增進調解委員之知能。另外增加民眾在調解委員會能得到免費法律諮詢服務，以期發揮調解委員會更大的功能。

(二)因為調解委員素質與經驗的不同，有時會發生相同的案件，但調解結果卻是大不相同。因縣市合併後行政區擴大，在短時間無法有效延續及提升調解委員的素質及經驗，另調解委員為各區公所所管轄，督導上會因首長重視程度不一，形成績效落差大。如何讓首長重視及落實督導考核，使各區調解業務能無縫接軌；如何增加調解委員的調解技巧及法律素養，讓調解當事人能信服調解委員建議之調解方案，以提升各區調解服務品質，為當前之要務。

(三)民國106年調解案件成立比率為97.80%，為近十年的最高。本區調解委員年資六成達8年以上，教育程度七成以上為高中(職)以上等因素，對於調解業務之推動幫助甚大，但為利世代之傳承，建請落實知識管理之機制，以維持此項優勢。

綜合以上資料，調解委員會對於杜息爭端，避免興訟，進而敦睦鄉里，造就祥和安定的社會有著極大的功能。所以各級政府應加強重視調解委員會，以提高鄉鎮市(區)調解委員會的法定地位；更需要遴聘優秀人才擔任調解委員並培養其專業能力及調解技巧；並且提高調解委員的待遇與福利，並給予應有的尊重與榮譽，以鼓舞士氣與熱忱，進而提高調解案件的成功率。如此才可留住優秀人才，使人民願意利用調解機制來化解歧見、解決紛爭。

伍、統計表

表1、臺中市各區辦理調解業務概況

單位：人、件數、%

| 鄉鎮市(區)別 | 委員總人數 | 結案件數總計 | 結案件數成立 | 結案件數成立比率(%) | 結案件數不成立 | 平均每位委員調解件數 | 平均每萬人口聲請調解件數 | 平均每萬人口調解委員數 | 正在調解中未結案件數 | 前期未結案件數 |
|---------|-------|--------|--------|-------------|---------|------------|--------------|-------------|------------|---------|
| 臺中市 | 339 | 23,035 | 21,047 | 91.37 | 1,988 | 68.61 | 82.89 | 1.22 | 261 | 277 |
| 中區 | 9 | 864 | 820 | 94.91 | 44 | 96.00 | 465.04 | 4.88 | - | - |
| 東區 | 11 | 954 | 948 | 99.37 | 6 | 86.73 | 126.18 | 1.45 | - | - |
| 南區 | 13 | 1,019 | 917 | 89.99 | 102 | 78.38 | 81.99 | 1.04 | - | - |
| 西區 | 13 | 982 | 924 | 94.09 | 58 | 78.56 | 84.88 | 1.12 | - | - |
| 北區 | 13 | 1,188 | 1,115 | 93.86 | 73 | 98.15 | 86.44 | 0.88 | 158 | 70 |
| 西屯區 | 17 | 2,310 | 2,191 | 94.85 | 119 | 135.88 | 102.29 | 0.75 | - | - |
| 南屯區 | 15 | 1,900 | 1,751 | 92.16 | 149 | 126.67 | 113.28 | 0.89 | - | - |
| 北屯區 | 18 | 1,745 | 1,611 | 92.32 | 134 | 99.71 | 63.99 | 0.65 | - | - |
| 豐原區 | 15 | 555 | 468 | 84.32 | 87 | 36.67 | 32.97 | 0.90 | 14 | 19 |
| 東勢區 | 10 | 183 | 123 | 67.21 | 60 | 19.26 | 36.00 | 1.97 | - | - |
| 大甲區 | 8 | 515 | 468 | 90.87 | 47 | 64.38 | 66.27 | 1.03 | - | - |
| 清水區 | 11 | 676 | 657 | 97.19 | 19 | 58.00 | 73.86 | 1.27 | - | 38 |
| 沙鹿區 | 11 | 1,092 | 1,018 | 93.22 | 74 | 99.18 | 118.60 | 1.19 | 27 | 28 |
| 梧棲區 | 11 | 427 | 420 | 98.36 | 7 | 35.05 | 63.65 | 1.90 | - | 59 |
| 后里區 | 10 | 401 | 330 | 82.29 | 71 | 39.80 | 73.15 | 1.84 | 32 | 35 |
| 神岡區 | 10 | 364 | 356 | 97.80 | 8 | 34.67 | 55.55 | 1.53 | - | - |
| 潭子區 | 13 | 788 | 779 | 98.86 | 9 | 60.62 | 73.02 | 1.20 | - | - |
| 大雅區 | 10 | 1,050 | 1,011 | 96.29 | 39 | 100.00 | 110.71 | 1.05 | - | - |
| 新社區 | 9 | 87 | 83 | 95.40 | 4 | 9.67 | 35.01 | 3.64 | - | - |
| 石岡區 | 9 | 107 | 67 | 62.62 | 40 | 11.89 | 70.77 | 5.97 | - | - |
| 外埔區 | 9 | 117 | 117 | 100.00 | - | 14.35 | 37.99 | 2.80 | 23 | 18 |
| 大安區 | 9 | 110 | 79 | 71.82 | 31 | 13.75 | 56.83 | 4.66 | - | - |
| 烏日區 | 11 | 530 | 448 | 84.53 | 82 | 48.18 | 71.52 | 1.48 | - | - |
| 大肚區 | 11 | 429 | 396 | 92.31 | 33 | 40.86 | 74.92 | 1.92 | - | - |
| 龍井區 | 11 | 516 | 366 | 70.93 | 150 | 49.14 | 66.56 | 1.41 | - | - |
| 霧峰區 | 11 | 877 | 751 | 85.63 | 126 | 79.73 | 134.62 | 1.68 | - | - |
| 太平區 | 15 | 1,634 | 1,558 | 95.35 | 76 | 108.93 | 87.07 | 0.79 | - | - |
| 大里區 | 17 | 1,580 | 1,265 | 80.06 | 315 | 92.76 | 74.78 | 0.80 | 7 | 10 |
| 和平區 | 9 | 35 | 10 | 28.57 | 25 | 3.89 | 32.19 | 8.22 | - | - |

資料來源：臺中市政府法制局。

說明：1. 平均每位調解委員件數=(調解結案件數+正在調解未結案件數-前期未結案件數)/年中調解委員人數。

2. 平均每萬人口聲請調解件數=(調解結案件數+正在調解未結案件數-前期未結案件數)/年中人口數×10,000。

3. 平均每萬人口調解委員人數=年底調解委員人數/年底人口數×10,000。

表1-1、臺中市各區辦理調解業務概況

單位：人、件數、%

| 鄉鎮市 (區)別 | 委員總 人數 | 調解結案件數 | | | | | | | | | | | |
|-------------|------------|---------------|---------------|--------------|--------------|--------------|--------------|--------------|------------|---------------|---------------|--------------|--------------|
| | | 總計 | | | | 民事事件 | | | | 刑事案件 | | | |
| | | 合計 | 成立 | 成立% | 不成立 | 合計 | 成立 | 成立% | 不成立 | 合計 | 成立 | 成立% | 不成立 |
| 臺中市 | 339 | 23,035 | 21,047 | 91.37 | 1,988 | 4,294 | 3,686 | 85.84 | 608 | 18,741 | 17,361 | 92.64 | 1,380 |
| 中區 | 9 | 864 | 820 | 94.91 | 44 | 94 | 88 | 93.62 | 6 | 770 | 732 | 95.06 | 38 |
| 東區 | 11 | 954 | 948 | 99.37 | 6 | 107 | 107 | 100.00 | - | 847 | 841 | 99.29 | 6 |
| 南區 | 13 | 1,019 | 917 | 89.99 | 102 | 181 | 155 | 85.64 | 26 | 838 | 762 | 90.93 | 76 |
| 西區 | 13 | 982 | 924 | 94.09 | 58 | 155 | 146 | 94.19 | 9 | 827 | 778 | 94.07 | 49 |
| 北區 | 13 | 1,188 | 1,115 | 93.86 | 73 | 224 | 190 | 84.82 | 34 | 964 | 925 | 95.95 | 39 |
| 西屯區 | 17 | 2,310 | 2,191 | 94.85 | 119 | 310 | 295 | 95.16 | 15 | 2,000 | 1,896 | 94.80 | 104 |
| 南屯區 | 15 | 1,900 | 1,751 | 92.16 | 149 | 375 | 371 | 98.93 | 4 | 1,525 | 1,380 | 90.49 | 145 |
| 北屯區 | 18 | 1,745 | 1,611 | 92.32 | 134 | 313 | 255 | 81.47 | 58 | 1,432 | 1,356 | 94.69 | 76 |
| 豐原區 | 15 | 555 | 468 | 84.32 | 87 | 131 | 102 | 77.86 | 29 | 424 | 366 | 86.32 | 58 |
| 東勢區 | 10 | 183 | 123 | 67.21 | 60 | 55 | 31 | 56.36 | 24 | 128 | 92 | 71.88 | 36 |
| 大甲區 | 8 | 515 | 468 | 90.87 | 47 | 156 | 138 | 88.46 | 18 | 359 | 330 | 91.92 | 29 |
| 清水區 | 11 | 676 | 657 | 97.19 | 19 | 282 | 267 | 94.68 | 15 | 394 | 390 | 98.98 | 4 |
| 沙鹿區 | 11 | 1,092 | 1,018 | 93.22 | 74 | 143 | 134 | 93.71 | 9 | 949 | 884 | 93.15 | 65 |
| 梧棲區 | 11 | 427 | 420 | 98.36 | 7 | 75 | 73 | 97.33 | 2 | 352 | 347 | 98.58 | 5 |
| 后里區 | 10 | 401 | 330 | 82.29 | 71 | 93 | 72 | 77.42 | 21 | 308 | 258 | 83.77 | 50 |
| 神岡區 | 10 | 364 | 356 | 97.80 | 8 | 91 | 89 | 97.80 | 2 | 273 | 267 | 97.80 | 6 |
| 潭子區 | 13 | 788 | 779 | 98.86 | 9 | 116 | 116 | 100.00 | - | 672 | 663 | 98.66 | 9 |
| 大雅區 | 10 | 1,050 | 1,011 | 96.29 | 39 | 168 | 155 | 92.26 | 13 | 882 | 856 | 97.05 | 26 |
| 新社區 | 9 | 87 | 83 | 95.40 | 4 | 32 | 30 | 93.75 | 2 | 55 | 53 | 96.36 | 2 |
| 石岡區 | 9 | 107 | 67 | 62.62 | 40 | 31 | 14 | 45.16 | 17 | 76 | 53 | 69.74 | 23 |
| 外埔區 | 9 | 117 | 117 | 100.00 | - | 34 | 34 | 100.00 | - | 83 | 83 | 100.00 | - |
| 大安區 | 9 | 110 | 79 | 71.82 | 31 | 37 | 24 | 64.86 | 13 | 73 | 55 | 75.34 | 18 |
| 烏日區 | 11 | 530 | 448 | 84.53 | 82 | 100 | 80 | 80.00 | 20 | 430 | 368 | 85.58 | 62 |
| 大肚區 | 11 | 429 | 396 | 92.31 | 33 | 110 | 98 | 89.09 | 12 | 319 | 298 | 93.42 | 21 |
| 龍井區 | 11 | 516 | 366 | 70.93 | 150 | 146 | 95 | 65.07 | 51 | 370 | 271 | 73.24 | 99 |
| 霧峰區 | 11 | 877 | 751 | 85.63 | 126 | 125 | 103 | 82.40 | 22 | 752 | 648 | 86.17 | 104 |
| 太平區 | 15 | 1,634 | 1,558 | 95.35 | 76 | 246 | 224 | 91.06 | 22 | 1,388 | 1,334 | 96.11 | 54 |
| 大里區 | 17 | 1,580 | 1,265 | 80.06 | 315 | 334 | 192 | 57.49 | 142 | 1,246 | 1,073 | 86.12 | 173 |
| 和平區 | 9 | 35 | 10 | 28.57 | 25 | 30 | 8 | 26.67 | 22 | 5 | 2 | 40.00 | 3 |

資料來源：臺中市政府法制局。

表2、臺中市神岡區調解委員會組織概況

單位：人

| 年底別 | 委員總人數 | 性別 | | 年齡 | | | | 教育程度 | | | | 行業 | | | | 委員年資 | | | | | |
|----------------|-----------|----------|----------|----------|----------|----------|-----------|----------|----------|----------|----------|----------|----------|----------|----------|----------|----------|----------|----------|----------|----------|
| | | 男 | 女 | 未滿40歲 | 40-50歲未滿 | 50-60歲未滿 | 60歲以上 | 大專以上 | 高中(職) | 國中 | 國小 | 農林漁牧業 | 製造業 | 商業 | 服務業及其他 | 未滿3年 | 3-未滿6年 | 6-未滿15年 | 15年以上 | | |
| | | | | | | | | | | | | | | | | | | | | | |
| 民國 96年底 | 11 | 8 | 3 | — | — | 5 | 6 | 1 | 6 | 4 | 1 | 5 | — | 3 | 3 | 4 | 1 | 3 | 3 | | |
| 民國 97年底 | 11 | 8 | 3 | — | — | 5 | 6 | 1 | 6 | 3 | 1 | 5 | — | 3 | 3 | 4 | 1 | 2 | 4 | | |
| 年底別 | 委員總人數 | 性別 | | 年齡 | | | | 教育程度 | | | | 行業 | | | | 委員年資 | | | | | |
| | | 男 | 女 | 未滿40歲 | 40-50歲未滿 | 50-60歲未滿 | 60歲以上 | 大專以上 | 高中(職) | 國中 | 國小 | 農林漁牧業 | 製造業 | 商業 | 服務業及其他 | 未滿4年 | 4-未滿8年 | 8-未滿16年 | 16年以上 | | |
| | | | | | | | | | | | | | | | | | | | | | |
| 民國 98年底 | 11 | 8 | 3 | — | — | 5 | 6 | 1 | 6 | 3 | 1 | 5 | — | 3 | 3 | 4 | 1 | 2 | 4 | | |
| 民國 99年底 | 11 | 8 | 3 | — | — | 4 | 7 | 1 | 5 | 4 | 1 | 5 | — | 3 | 3 | — | 5 | 2 | 4 | | |
| 民國100年底 | 11 | 8 | 3 | — | — | 3 | 8 | 2 | 4 | 4 | 1 | 5 | — | 3 | 3 | 1 | 2 | 3 | 5 | | |
| 民國101年底 | 10 | 7 | 3 | — | — | 3 | 7 | 2 | 4 | 3 | 1 | 4 | — | 3 | 3 | 1 | 2 | 3 | 4 | | |
| 民國102年底 | 10 | 7 | 3 | — | — | 5 | 5 | 2 | 4 | 3 | 1 | 4 | — | 3 | 3 | 1 | 2 | 3 | 4 | | |
| 民國103年底 | 11 | 8 | 3 | — | — | 3 | 8 | 3 | 4 | 3 | 1 | 4 | — | 3 | 4 | 2 | 1 | 4 | 4 | | |
| 年底別 | 委員總人數 | 性別 | | 年齡 | | | | 教育程度 | | | | 行業 | | | | 委員年資 | | | | | |
| | | 男 | 女 | 未滿40歲 | 40-50歲未滿 | 50-60歲未滿 | 60歲以上 | 研究所(含)以上 | 大學校院 | 專科學校 | 高中(職) | 國中 | 國小(含)以下 | 農林漁牧業 | 製造業 | 商業 | 服務業及其他 | 未滿4年 | 4-未滿8年 | 8-未滿16年 | 16年以上 |
| | | | | | | | | | | | | | | | | | | | | | |
| 民國104年底 | 11 | 8 | 3 | — | — | 1 | 10 | 2 | 2 | — | 3 | 3 | 1 | 2 | — | 3 | 6 | 3 | 1 | 2 | 5 |
| 民國105年底 | 11 | 8 | 3 | — | — | — | 11 | 2 | 2 | — | 3 | 3 | 1 | 2 | — | 2 | 7 | 3 | 1 | 3 | 4 |
| 民國106年底 | 10 | 7 | 3 | — | — | — | 10 | 2 | 2 | — | 3 | 2 | 1 | 1 | 3 | 2 | 4 | 3 | 1 | 3 | 3 |
| 臺中市106年底 | 339 | 230 | 109 | — | 12 | 86 | 241 | 34 | 70 | 59 | 125 | 33 | 18 | 24 | 19 | 65 | 231 | 63 | 70 | 134 | 72 |

資料來源：本所民政課。

表3、臺中市神岡區辦理調解業務概況

單位：人、件數、%

| 年別 | 委員總人數 | 調解結案件數 | | | | | | | | | 平均每 位調解 委員調 解件數 | 平均 每萬 人口 調解 委員 數 | 平均每 萬人口 聲請調 解件數 | 年底人口 數 | 年中人口 數 |
|---------------|-----------|------------|------------|--------------|-----------|-----------|--------------|------------|------------|--------------|--------------------------|---------------------------------|--------------------------|---------------|---------------|
| | | 總計 | | | 民事事件 | | | 刑事案件 | | | | | | | |
| | | 合計 | 成立 | 成立% | 合計 | 成立 | 成立% | 合計 | 成立 | 成立% | | | | | |
| 民國 96年 | 11 | 272 | 167 | 61.40 | 106 | 48 | 45.28 | 166 | 119 | 71.69 | 24.73 | 1.71 | 42.33 | 64,271 | 64,251 |
| 民國 97年 | 11 | 302 | 201 | 66.56 | 116 | 62 | 53.45 | 186 | 139 | 74.73 | 27.45 | 1.71 | 47.03 | 64,159 | 64,215 |
| 民國 98年 | 11 | 266 | 161 | 60.53 | 100 | 35 | 35.00 | 166 | 126 | 75.90 | 24.18 | 1.72 | 41.52 | 63,982 | 64,071 |
| 民國 99年 | 11 | 264 | 174 | 65.91 | 98 | 45 | 45.92 | 166 | 129 | 77.71 | 24.00 | 1.73 | 41.34 | 63,753 | 63,868 |
| 民國100年 | 11 | 331 | 224 | 67.67 | 88 | 42 | 47.73 | 243 | 182 | 74.90 | 30.09 | 1.72 | 51.85 | 63,921 | 63,837 |
| 民國101年 | 10 | 395 | 293 | 74.18 | 99 | 54 | 54.55 | 296 | 239 | 80.74 | 39.50 | 1.55 | 61.50 | 64,534 | 64,228 |
| 民國102年 | 10 | 417 | 287 | 68.82 | 133 | 79 | 59.40 | 284 | 208 | 73.24 | 41.70 | 1.54 | 64.43 | 64,899 | 64,717 |
| 民國103年 | 11 | 357 | 271 | 75.91 | 99 | 55 | 55.56 | 258 | 216 | 83.72 | 32.45 | 1.69 | 54.98 | 64,956 | 64,928 |
| 民國104年 | 11 | 338 | 312 | 92.31 | 64 | 57 | 89.06 | 274 | 255 | 93.07 | 28.45 | 1.69 | 48.10 | 65,178 | 65,067 |
| 民國105年 | 11 | 397 | 384 | 96.73 | 99 | 95 | 95.96 | 298 | 289 | 96.98 | 36.09 | 1.68 | 60.76 | 65,496 | 65,337 |
| 民國106年 | 10 | 364 | 356 | 97.80 | 91 | 89 | 97.80 | 273 | 267 | 97.80 | 34.67 | 1.53 | 55.55 | 65,553 | 65,525 |
| 臺中市106年 | 339 | 23,035 | 21,047 | 91.37 | 4,294 | 3,686 | 85.84 | 18,741 | 17,361 | 92.64 | 68.61 | 1.22 | 82.89 | 2,787,070 | 2,777,155 |

資料來源：本所民政課。

- 說明：1. 平均每位調解委員件數=(調解結案件數+正在調解未結案件數-前期未結案件數)/年中調解委員人數。
 2. 平均每萬人口聲請調解件數=(調解結案件數+正在調解未結案件數-前期未結案件數)/年中人口數×10,000。
 3. 平均每萬人口調解委員人數=年底調解委員人數/年底人口數×10,000。

表4、臺中市神岡區辦理調解業務－民事事件別

單位：人、件數

| 年別 | 委員 總人 數 (人) | 民事事件 結案件數 | | | 債權、 債務 | | 物權 | | 親屬 | | 繼承 | | 商事 | | 營建 工程 | | 其他 | |
|---------------|----------------------|--------------|-----------|-------------|-----------|-------------|----------|-------------|----------|-------------|----------|-------------|----------|-------------|----------|-------------|----------|-------------|
| | | 合計 | 成 立 | 不 成 立 | 成 立 | 不 成 立 | 成 立 | 不 成 立 | 成 立 | 不 成 立 | 成 立 | 不 成 立 | 成 立 | 不 成 立 | 成 立 | 不 成 立 | 成 立 | 不 成 立 |
| 民國 96年 | 11 | 106 | 48 | 58 | 40 | 36 | 3 | 14 | 4 | 4 | — | 1 | — | 1 | — | 1 | 1 | 1 |
| 民國 97年 | 11 | 116 | 62 | 54 | 53 | 31 | 6 | 13 | 2 | 6 | 1 | 1 | — | — | — | 3 | — | — |
| 民國 98年 | 11 | 100 | 35 | 65 | 8 | 15 | 17 | 27 | 2 | 7 | — | — | — | — | — | 2 | 8 | 14 |
| 民國 99年 | 11 | 98 | 45 | 53 | 18 | 17 | 21 | 30 | 4 | 4 | — | 2 | — | — | 2 | — | — | — |
| 民國100年 | 11 | 88 | 42 | 46 | 34 | 30 | 5 | 8 | — | 2 | 1 | — | 2 | 3 | — | 3 | — | — |
| 民國101年 | 10 | 99 | 54 | 45 | 44 | 27 | 2 | 4 | 3 | 8 | 1 | 2 | 2 | 3 | — | — | 2 | 1 |
| 民國102年 | 10 | 133 | 79 | 54 | 41 | 21 | 30 | 17 | 4 | 10 | — | 3 | — | — | 1 | — | 3 | 3 |
| 民國103年 | 11 | 99 | 55 | 44 | 50 | 32 | 3 | 8 | — | 2 | — | — | — | — | 1 | — | 1 | 2 |
| 民國104年 | 11 | 64 | 57 | 7 | 5 | — | 2 | 5 | — | — | — | — | 3 | — | 2 | — | 45 | 2 |
| 民國105年 | 11 | 99 | 95 | 4 | 88 | 1 | 2 | 3 | — | — | — | — | — | — | — | — | 5 | — |
| 民國106年 | 10 | 91 | 89 | 2 | 86 | 1 | 3 | 1 | — | — | — | — | — | — | — | — | — | — |

資料來源：本所民政課。

表5、臺中市神岡區辦理調解業務－刑事案件別

單位：人、件數

| 年別 | 委員 總人 數 (人) | 刑事案件 結案件數 | | | 妨害 風化 | | 妨害婚姻 及家庭 | | 傷害 | | 妨害自由名譽 信用及秘密 | | 竊盜及 侵占詐欺 | | 毀棄 損壞 | | 其他 | |
|---------------|----------------------|--------------|------------|-------------|----------|-------------|-------------|-------------|------------|-------------|-----------------|-------------|-------------|-------------|----------|-------------|----------|-------------|
| | | 合計 | 成 立 | 不 成 立 | 成 立 | 不 成 立 | 成 立 | 不 成 立 | 成 立 | 不 成 立 | 成 立 | 不 成 立 | 成 立 | 不 成 立 | 成 立 | 不 成 立 | 成 立 | 不 成 立 |
| 民國 96年 | 11 | 166 | 119 | 47 | — | — | — | — | 118 | 43 | — | 1 | — | — | 1 | 3 | — | — |
| 民國 97年 | 11 | 186 | 139 | 47 | 1 | — | — | — | 136 | 45 | — | — | 1 | 1 | — | 1 | 1 | — |
| 民國 98年 | 11 | 166 | 126 | 40 | 2 | — | — | — | 121 | 36 | 2 | 3 | — | — | 1 | 1 | — | — |
| 民國 99年 | 11 | 166 | 129 | 37 | — | — | — | 1 | 127 | 33 | 1 | — | — | 3 | 1 | — | — | — |
| 民國100年 | 11 | 243 | 182 | 61 | — | — | — | — | 182 | 51 | — | 1 | — | 6 | — | 3 | — | — |
| 民國101年 | 10 | 296 | 239 | 57 | — | — | — | — | 233 | 50 | — | — | — | 2 | 6 | 5 | — | — |
| 民國102年 | 10 | 284 | 208 | 76 | — | — | — | 2 | 205 | 70 | — | 1 | — | 2 | 3 | 1 | — | — |
| 民國103年 | 11 | 258 | 216 | 42 | — | — | — | — | 215 | 39 | — | — | — | 2 | 1 | 1 | — | — |
| 民國104年 | 11 | 274 | 255 | 19 | — | — | — | — | 252 | 19 | 1 | — | 2 | — | — | — | — | — |
| 民國105年 | 11 | 298 | 289 | 9 | — | — | — | — | 286 | 9 | 2 | — | — | — | — | — | 1 | — |
| 民國106年 | 10 | 273 | 267 | 6 | — | — | — | — | 266 | 6 | — | — | 1 | — | — | — | — | — |

資料來源：本所民政課。

表6、臺中市神岡區辦理調解業務結案件數－按案件類別分

單位：人、件數

| 年別 | 總計 | 民事事件 | | | | | | | | 刑事案件 | | | | | | | |
|---------------|------------|-----------|-----------|----------|----------|----------|----------|----------|----------|------------|----------|----------|------------|-------------|----------|----------|----------|
| | | 合計 | 債權債務 | 物權 | 親屬 | 繼承 | 商事 | 營建工程 | 其他 | 合計 | 妨害風化 | 妨害婚姻及家庭 | 傷害 | 妨害自由名譽信用及秘密 | 竊盜及侵占詐欺 | 毀棄損壞 | 其他 |
| 民國 96年 | 272 | 106 | 76 | 17 | 8 | 1 | 1 | 1 | 2 | 166 | — | — | 161 | 1 | — | 4 | — |
| 民國 97年 | 302 | 116 | 84 | 19 | 8 | 2 | — | 3 | — | 186 | 1 | — | 181 | — | 2 | 1 | 1 |
| 民國 98年 | 266 | 100 | 23 | 44 | 9 | — | — | 2 | 22 | 166 | 2 | — | 157 | 5 | — | 2 | — |
| 民國 99年 | 264 | 98 | 35 | 51 | 8 | 2 | — | 2 | — | 166 | — | 1 | 160 | 1 | 3 | 1 | — |
| 民國100年 | 331 | 88 | 64 | 13 | 2 | 1 | 5 | 3 | — | 243 | — | — | 233 | 1 | 6 | 3 | — |
| 民國101年 | 395 | 99 | 71 | 6 | 11 | 3 | 5 | — | 3 | 296 | — | — | 283 | — | 2 | 11 | — |
| 民國102年 | 417 | 133 | 62 | 47 | 14 | 3 | — | 1 | 6 | 284 | — | 2 | 275 | 1 | 2 | 4 | — |
| 民國103年 | 357 | 99 | 82 | 11 | 2 | — | — | 1 | 3 | 258 | — | — | 254 | — | 2 | 2 | — |
| 民國104年 | 338 | 64 | 5 | 7 | — | — | 3 | 2 | 47 | 274 | — | — | 271 | 1 | 2 | — | — |
| 民國105年 | 397 | 99 | 89 | 5 | — | — | — | — | 5 | 298 | — | — | 295 | 2 | — | — | 1 |
| 民國106年 | 364 | 91 | 87 | 4 | — | — | — | — | — | 273 | — | — | 272 | — | 1 | — | — |
| 較105年增減數 | -33 | -8 | -2 | -1 | — | — | — | — | -5 | -25 | — | — | -23 | -2 | 1 | — | -1 |
| 較105年增減% | -8.31 | -8.08 | -2.25 | -20.00 | — | — | — | — | -100.00 | -8.39 | — | — | -7.80 | -100.00 | — | — | — |

資料來源：本所民政課。

表7、臺中市神岡區辦理調解業務結案件數－按案件成立別

單位：人、件數

| 年別 | 委員總人數(人) | 調解結案件數 | | | | | | | | |
|---------------|-----------|------------|------------|----------|-----------|-----------|----------|------------|------------|----------|
| | | 總計 | | | 民事事件 | | | 刑事案件 | | |
| | | 合計 | 成立 | 不成立 | 合計 | 成立 | 不成立 | 合計 | 成立 | 不成立 |
| 民國 96年 | 11 | 272 | 167 | 105 | 106 | 48 | 58 | 166 | 119 | 47 |
| 民國 97年 | 11 | 302 | 201 | 101 | 116 | 62 | 54 | 186 | 139 | 47 |
| 民國 98年 | 11 | 266 | 161 | 105 | 100 | 35 | 65 | 166 | 126 | 40 |
| 民國 99年 | 11 | 264 | 174 | 90 | 98 | 45 | 53 | 166 | 129 | 37 |
| 民國100年 | 11 | 331 | 224 | 107 | 88 | 42 | 46 | 243 | 182 | 61 |
| 民國101年 | 10 | 395 | 293 | 102 | 99 | 54 | 45 | 296 | 239 | 57 |
| 民國102年 | 10 | 417 | 287 | 130 | 133 | 79 | 54 | 284 | 208 | 76 |
| 民國103年 | 11 | 357 | 271 | 86 | 99 | 55 | 44 | 258 | 216 | 42 |
| 民國104年 | 11 | 338 | 312 | 26 | 64 | 57 | 7 | 274 | 255 | 19 |
| 民國105年 | 11 | 397 | 384 | 13 | 99 | 95 | 4 | 298 | 289 | 9 |
| 民國106年 | 10 | 364 | 356 | 8 | 91 | 89 | 2 | 273 | 267 | 6 |

資料來源：本所民政課。

表8、臺中市神岡區調解委員會辦理調解業務－方式別

單位：件數、%

| 年別 | 總計 | | | | 委員集體 開會調解 | | | | 委員獨 任調解 | | | | 協同 調解 | | | |
|---------------|------------|------------|--------------|----------|--------------|------------|--------------|----------|------------|-----------|---------------|----------|-----------|-----------|---------------|----------|
| | 合計 | 成立 | 成立比 率(%) | 不成 立 | 合計 | 成立 | 成立比 率(%) | 不成 立 | 合計 | 成立 | 成立比 率(%) | 不成 立 | 合計 | 成立 | 成立比 率(%) | 不成 立 |
| 民國 96年 | 272 | 167 | 61.40 | 105 | 166 | 86 | 51.81 | 80 | 106 | 81 | 76.42 | 25 | 19 | 14 | 74 | 5 |
| 民國 97年 | 302 | 201 | 66.56 | 101 | 205 | 126 | 61.46 | 79 | 97 | 75 | 77.32 | 22 | 22 | 14 | 63.64 | 8 |
| 民國 98年 | 266 | 161 | 60.53 | 105 | 193 | 101 | 52.33 | 92 | 73 | 60 | 82.19 | 13 | 33 | 17 | 51.52 | 16 |
| 民國 99年 | 264 | 174 | 65.91 | 90 | 204 | 122 | 59.80 | 82 | 60 | 52 | 86.67 | 8 | 20 | 7 | 35.00 | 13 |
| 民國100年 | 331 | 224 | 67.67 | 107 | 135 | 86 | 63.70 | 49 | 196 | 138 | 70.41 | 58 | 11 | 5 | 45.45 | 6 |
| 民國101年 | 395 | 293 | 74.18 | 102 | 112 | 63 | 56.25 | 49 | 283 | 230 | 81.27 | 53 | 14 | 7 | 50.00 | 7 |
| 民國102年 | 417 | 287 | 68.82 | 130 | 146 | 84 | 57.53 | 62 | 271 | 203 | 74.91 | 68 | 24 | 20 | 83.33 | 4 |
| 民國103年 | 357 | 271 | 75.91 | 86 | 282 | 212 | 75.18 | 70 | 75 | 59 | 78.67 | 16 | 11 | 1 | 9.09 | 10 |
| 民國104年 | 338 | 312 | 92.31 | 26 | 315 | 293 | 93.02 | 22 | 23 | 19 | 82.61 | 4 | 3 | 3 | 100.00 | — |
| 民國105年 | 397 | 384 | 96.73 | 13 | 355 | 344 | 96.90 | 11 | 42 | 40 | 95.24 | 2 | 7 | 7 | 100.00 | — |
| 民國106年 | 364 | 356 | 97.80 | 8 | 351 | 343 | 97.72 | 8 | 13 | 13 | 100.00 | — | 18 | 18 | 100.00 | — |

資料來源：本所民政課。

陸、參考資料

- 一、臺中市政府主計處統計資料
- 二、臺中市政府法制局統計資料
- 三、臺中市神岡區公所民政課
- 四、臺中市神岡區 106 年統計年報

臺中市神岡區調解業務概況分析

中華民國 106 年

編印者：臺中市神岡區公所會計室

地址：42955 臺中市神岡區神岡路 30 號

電話：(04)2562-0841

出版日期：中華民國 107 年 06 月

本刊同時登載於臺中市神岡區公所網站，

網址為 <http://www.shengang.taichung.gov.tw/>

